



УПРАВЛЕНИЕ ФЕДЕРАЛЬНОЙ СЛУЖБЫ  
ГОСУДАРСТВЕННОЙ СТАТИСТИКИ ПО СЕВЕРО-  
КАВКАЗСКОМУ ФЕДЕРАЛЬНОМУ ОКРУГУ

# Основные показатели состояния и развития науки в Карачаево- Черкесской Республике



за 2022 год



ФЕДЕРАЛЬНАЯ СЛУЖБА  
ГОСУДАРСТВЕННОЙ СТАТИСТИКИ

# Основные показатели состояния и развития науки в Карачаево- Черкесской Республике

за 2022 год

- 01** ЧИСЛО ОРГАНИЗАЦИЙ, ВЫПОЛНЯЮЩИХ НАУЧНЫЕ ИССЛЕДОВАНИЯ И РАЗРАБОТКИ
- 02** ЧИСЛЕННОСТЬ РАБОТНИКОВ, ВЫПОЛНЯЮЩИХ НАУЧНЫЕ ИССЛЕДОВАНИЯ И РАЗРАБОТКИ (БЕЗ СОВМЕСТИТЕЛЕЙ И ЛИЦ, РАБОТАЮЩИХ ПО ДОГОВОРАМ ГРАЖДАНСКО-ПРАВОВОГО ХАРАКТЕРА)
- 03** ЗАТРАТЫ НА ВЫПОЛНЕНИЕ НАУЧНЫХ ИССЛЕДОВАНИЙ И РАЗРАБОТОК
- 04** АССИГНОВАНИЯ НА НАУКУ ИЗ СРЕДСТВ БЮДЖЕТОВ ВСЕХ УРОВНЕЙ

\* Ежемесячные данные оперативной статистики

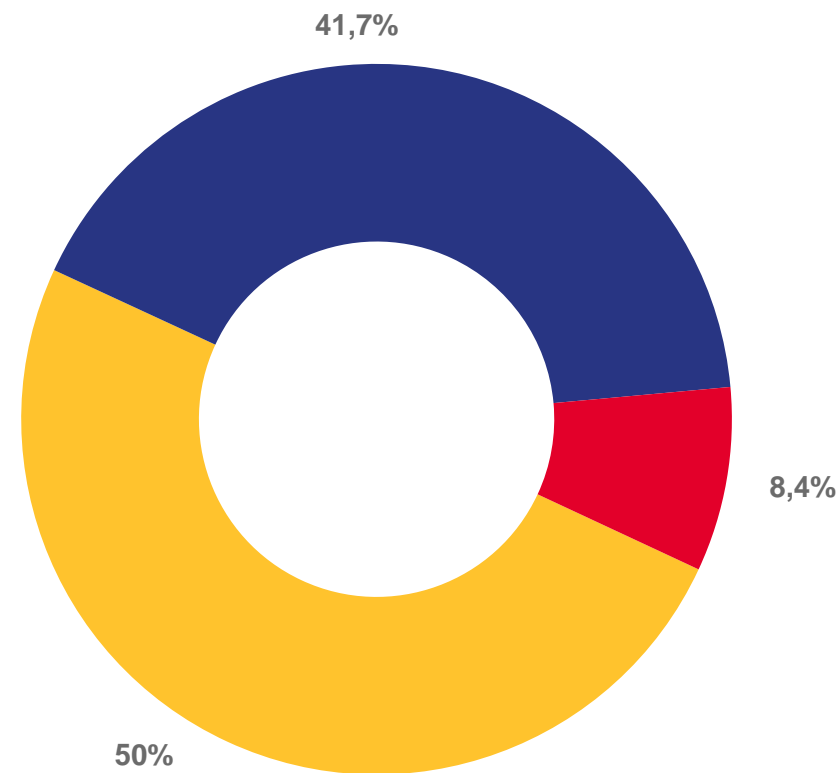




# ЧИСЛО ОРГАНИЗАЦИЙ, ВЫПОЛНЯЮЩИХ НАУЧНЫЕ ИССЛЕДОВАНИЯ И РАЗРАБОТКИ ПО ВИДАМ ЭКОНОМИЧЕСКОЙ ДЕЯТЕЛЬНОСТИ

12

Организаций, выполнявших научные исследования и разработки в 2022 году



■ Деятельность профессиональная, научная и техническая

■ Образование



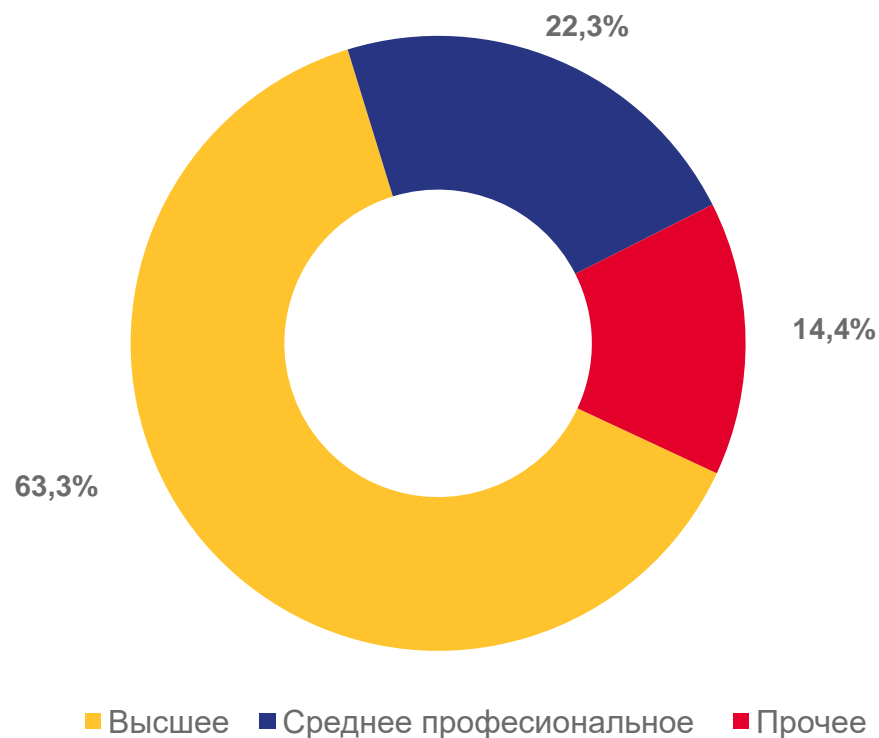


# ЧИСЛО РАБОТНИКОВ, ВЫПОЛНЯВШИХ НАУЧНЫЕ ИССЛЕДОВАНИЯ И РАЗРАБОТКИ

**618** человек

Численность работников списочного состава

## По уровню образования



## По категориям персонала





# ЧИСЛЕННОСТЬ ИССЛЕДОВАТЕЛЕЙ ПО ОБЛАСТЯМ НАУКИ И ВОЗРАСТУ

НА КОНЕЦ 2022 ГОДА

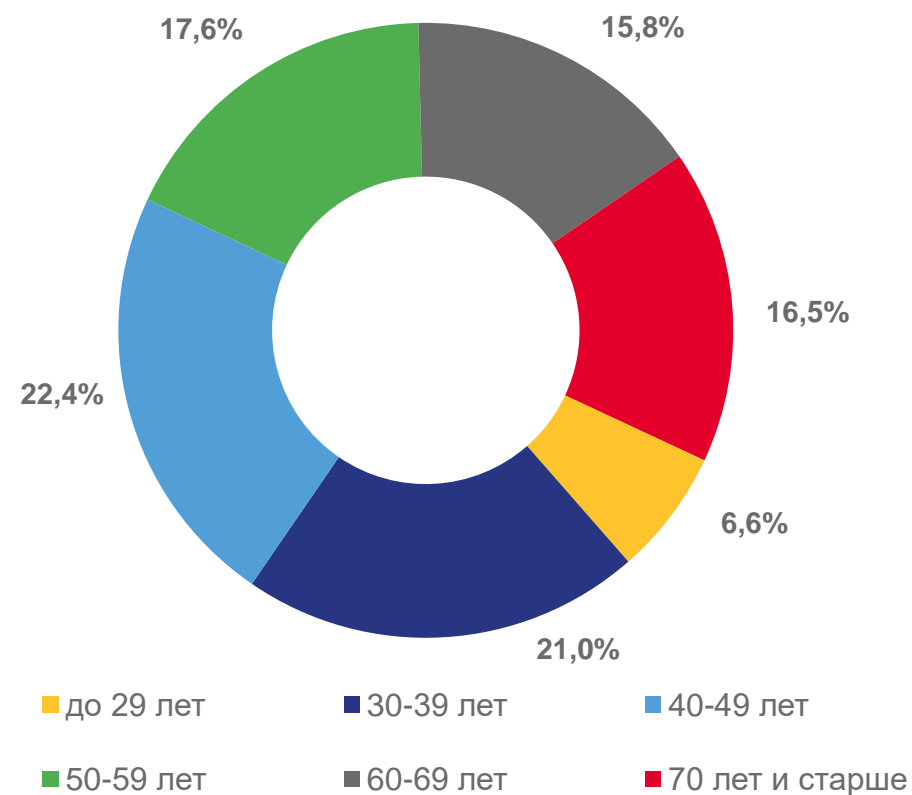
**272** человека

Численность исследователей,  
выполняющих научные  
исследования и разработки

По областям науки



По возрастным группам





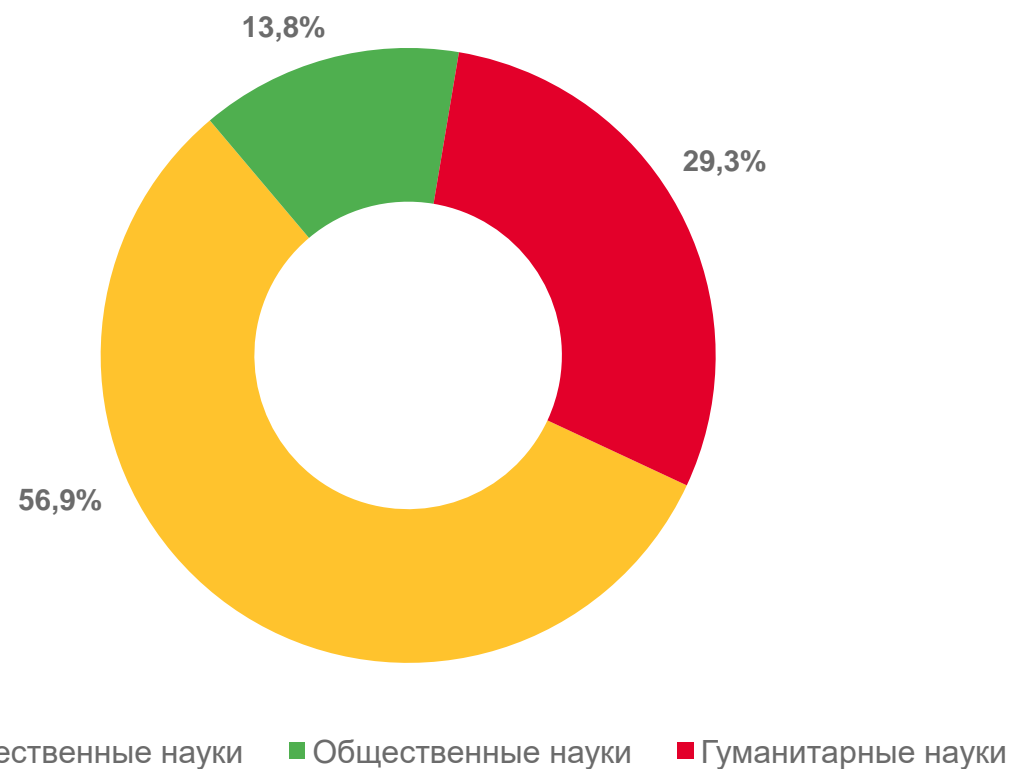
# РАСПРЕДЕЛЕНИЕ ИССЛЕДОВАТЕЛЕЙ, ИМЕЮЩИХ УЧЕНУЮ СТЕПЕНЬ, ПО ОБЛАСТЯМ НАУКИ

НА КОНЕЦ 2022 ГОДА

## Доктора наук



## Кандидаты наук



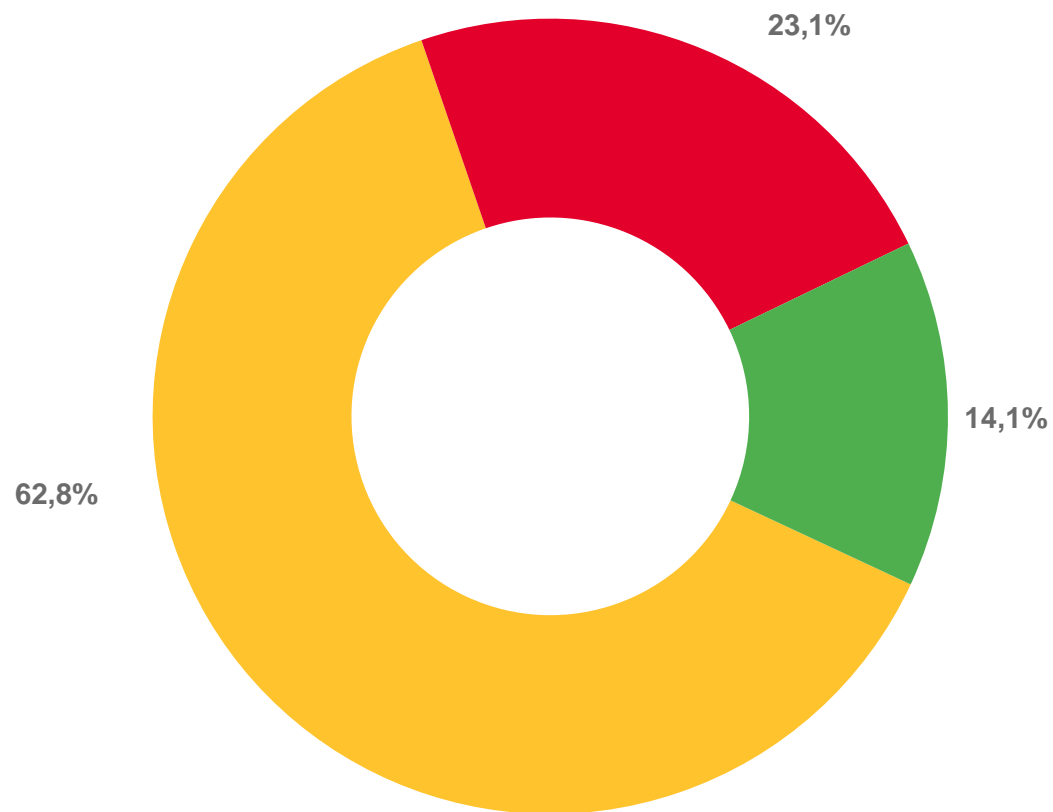


# ЧИСЛЕННОСТЬ ТЕХНИКОВ ПО УРОВНЮ ОБРАЗОВАНИЯ

НА КОНЕЦ 2022 ГОДА

**78** человек

Численность техников,  
выполняющих научные  
исследования и разработки



■ Высшее образование ■ Среднее профессиональное образование ■ Прочее





# РАСПРЕДЕЛЕНИЕ ВНУТРЕННИХ ЗАТРАТ ПО ВИДАМ ЭКОНОМИЧЕСКОЙ ДЕЯТЕЛЬНОСТИ

Всего затрат

**743,1**

млн рублей

Внутренние затраты

**723,2**

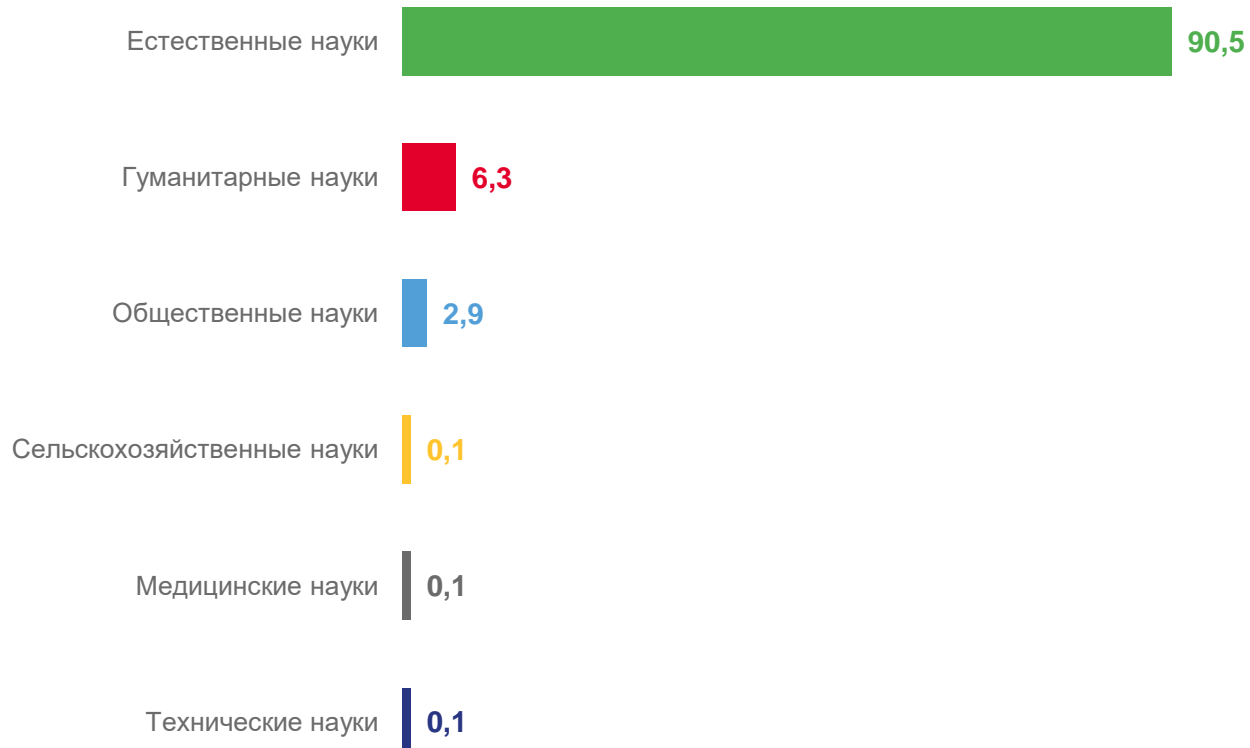
млн рублей

Внешние затраты

**19,9**

млн рублей

Затраты по областям







# ЗАТРАТЫ НА ВЫПОЛНЕНИЕ НАУЧНЫХ ИССЛЕДОВАНИЙ И РАЗРАБОТОК ПО ОБЛАСТЯМ НАУКИ

Всего затрат

**723,2**

млн рублей

Текущие затраты

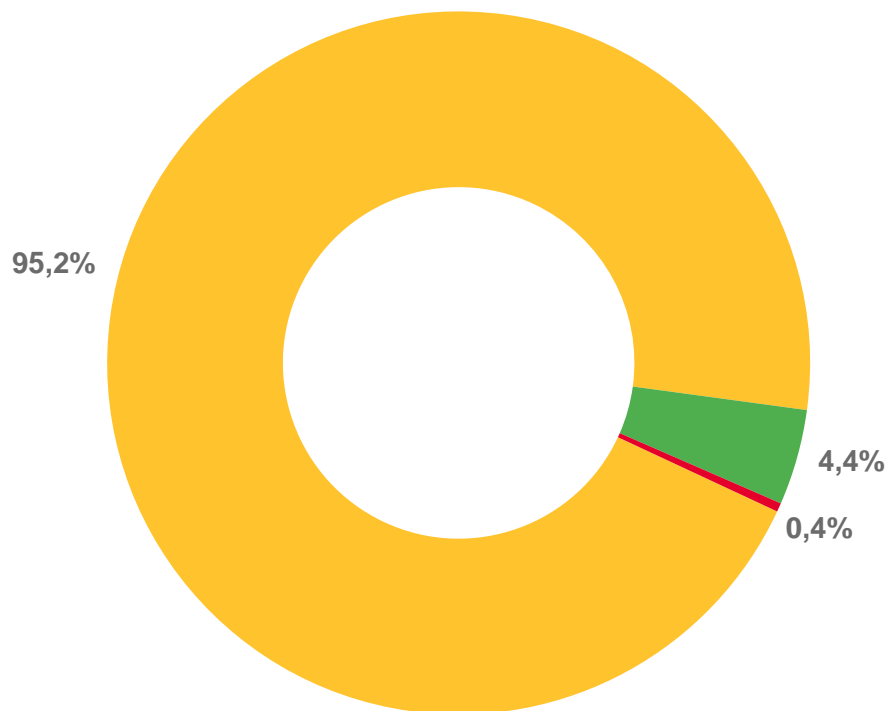
**644,9**

млн рублей

Внешние затраты

**78,3**

млн рублей



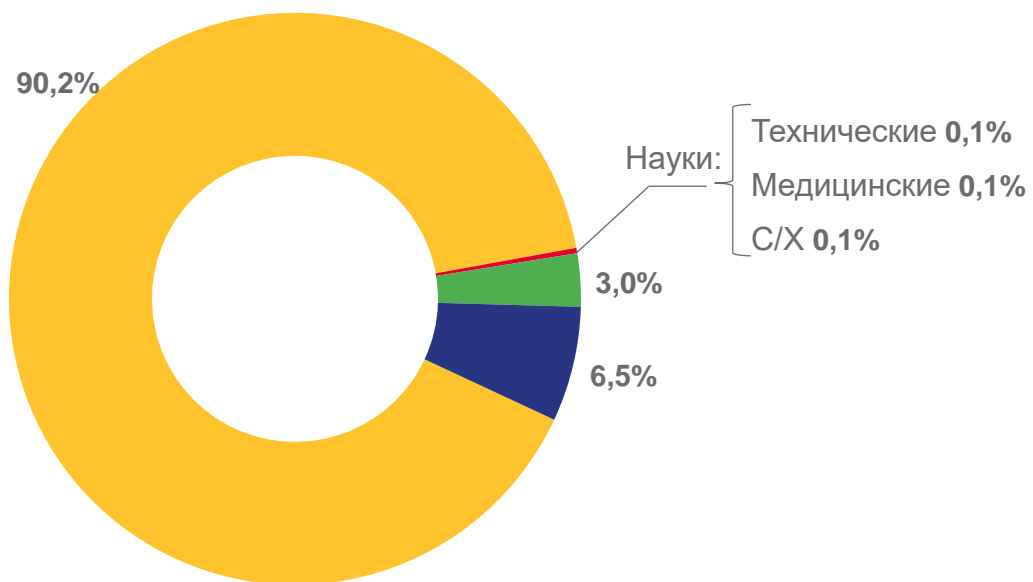
- Деятельность профессиональная, научная и техническая
- Образование
- Деятельность в области культуры, спорта, организации досуга и развлечений





# РАСПРЕДЕЛЕНИЕ ВНУТРЕННИХ ЗАТРАТ ПО ОБЛАСТЯМ НАУКИ И ИСТОЧНИКАМ ФИНАНСИРОВАНИЯ

## По областям науки



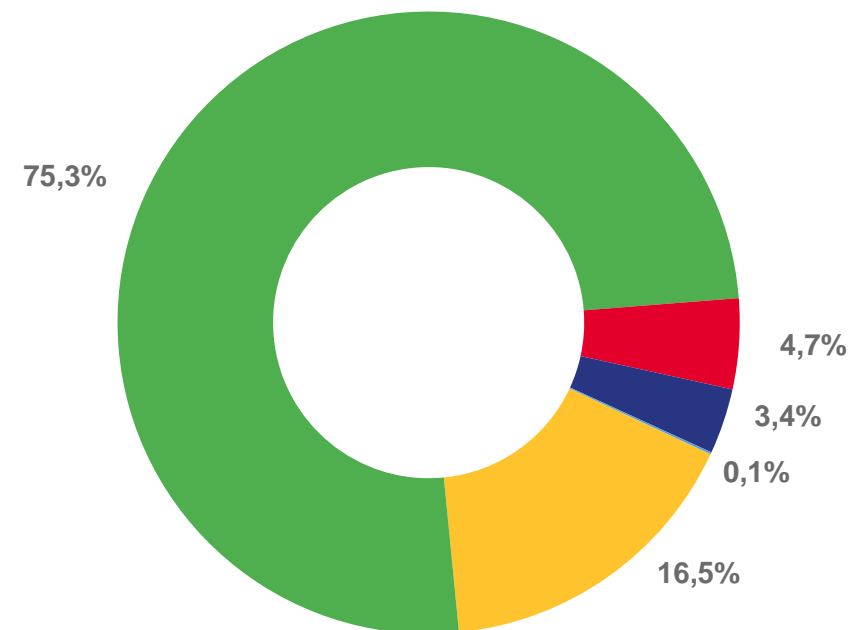
■ Естественные науки

■ Другие виды деятельности

■ Общественные науки

■ Гуманитарные науки

## По источникам финансирования



■ Собственные средства

■ Средства бюджетов всех уровней

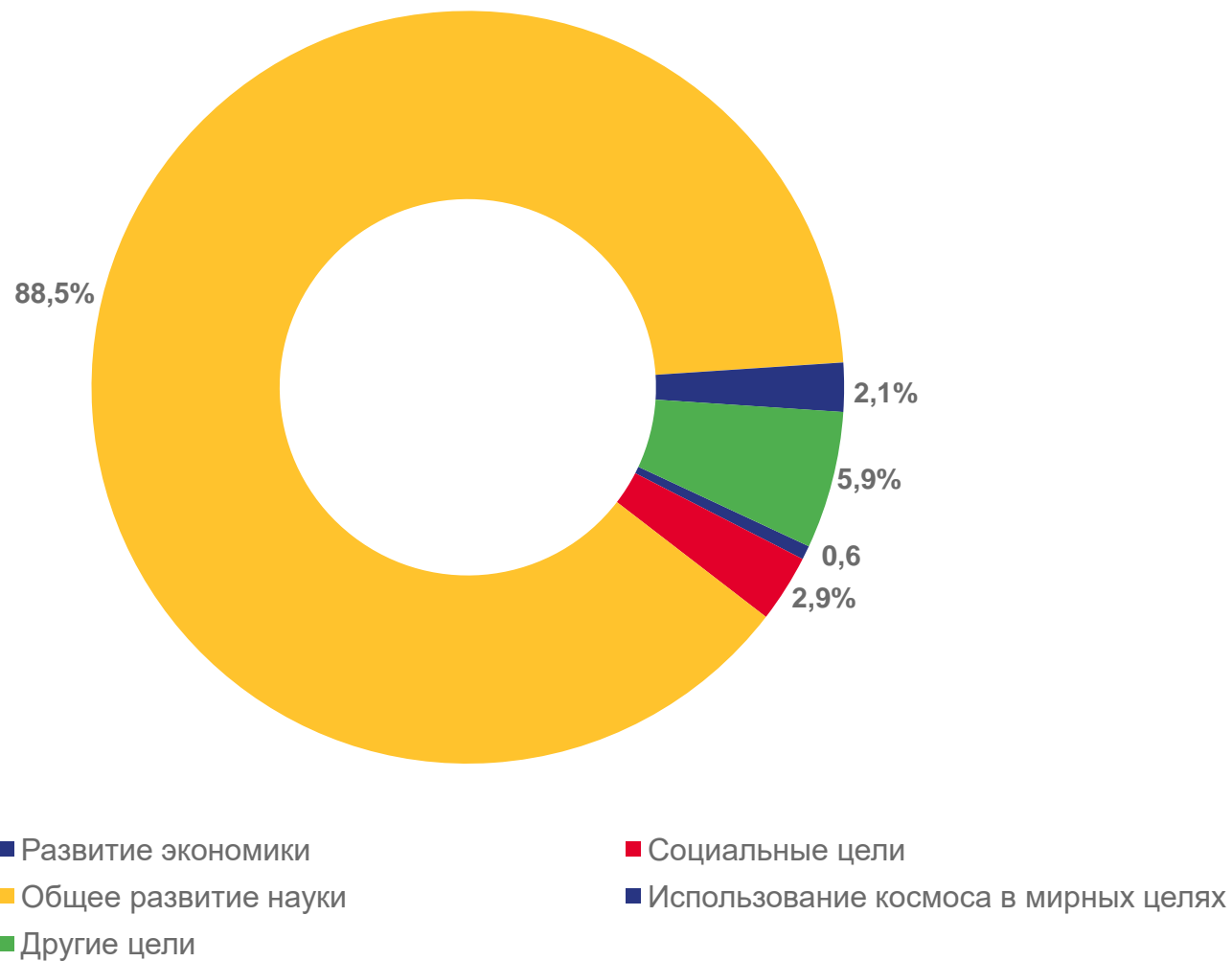
■ Средства фондов поддержки научной, научно-технической и инновационной деятельности

■ Средства организаций предпринимательского сектора

■ Средства частных некоммерческих организаций



# ВНУТРЕННИЕ ЗАТРАТЫ ПО СОЦИАЛЬНО-ЭКОНОМИЧЕСКИМ ЦЕЛЯМ





# АССИГНОВАНИЯ НА НАУКУ ИЗ СРЕДСТВ БЮДЖЕТОВ ВСЕХ УРОВНЕЙ

Гранты и субсидии на выполнение научных исследований и разработок

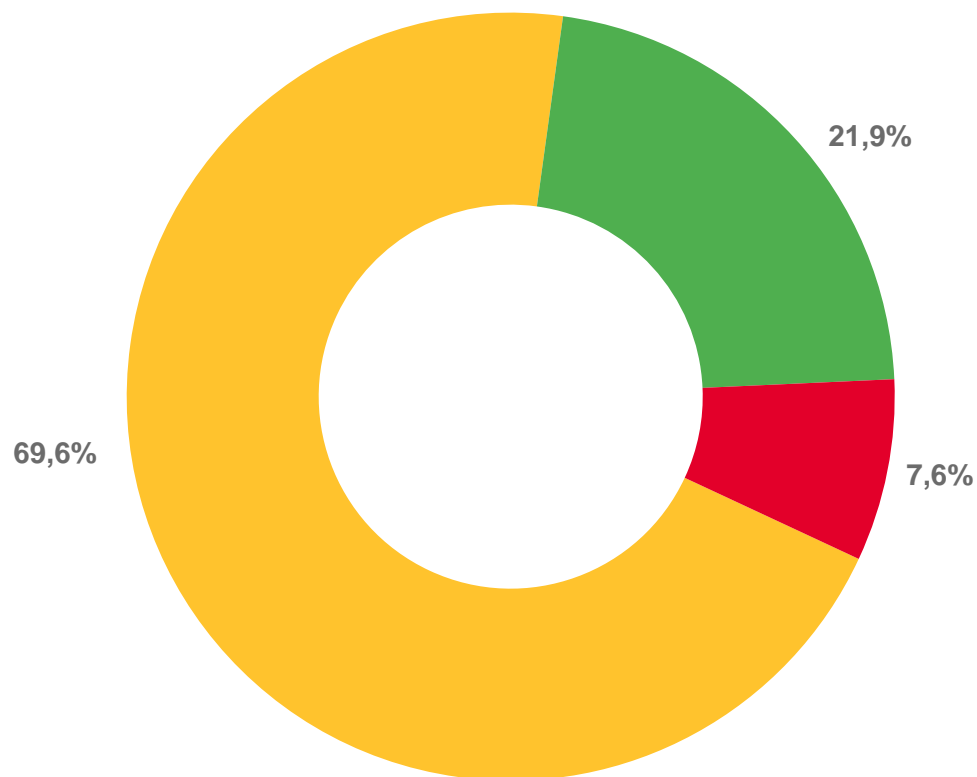
**459,5**

млн рублей

Из них

**454,5**

млн рублей из  
федерального  
бюджета



- Субсидии бюджета на финансовое обеспечение выполнения государственного задания в сфере научной (научно-исследовательской) деятельности
- Гранты фондов поддержки научной, научно-технической и инновационной деятельности
- Субсидии бюджета на выполнение научно-исследовательских и(или ) опытно-конструкторских работ

